

# 経営ゲームセミナー 会場レイアウトと準備のお願い

## 【初級セミナー】屋台屋本舗使用時

ご担当者各位:大変お手数をおかけいたしますが、以下のような配置・準備をお願いいたします。双申(株)嶋崎

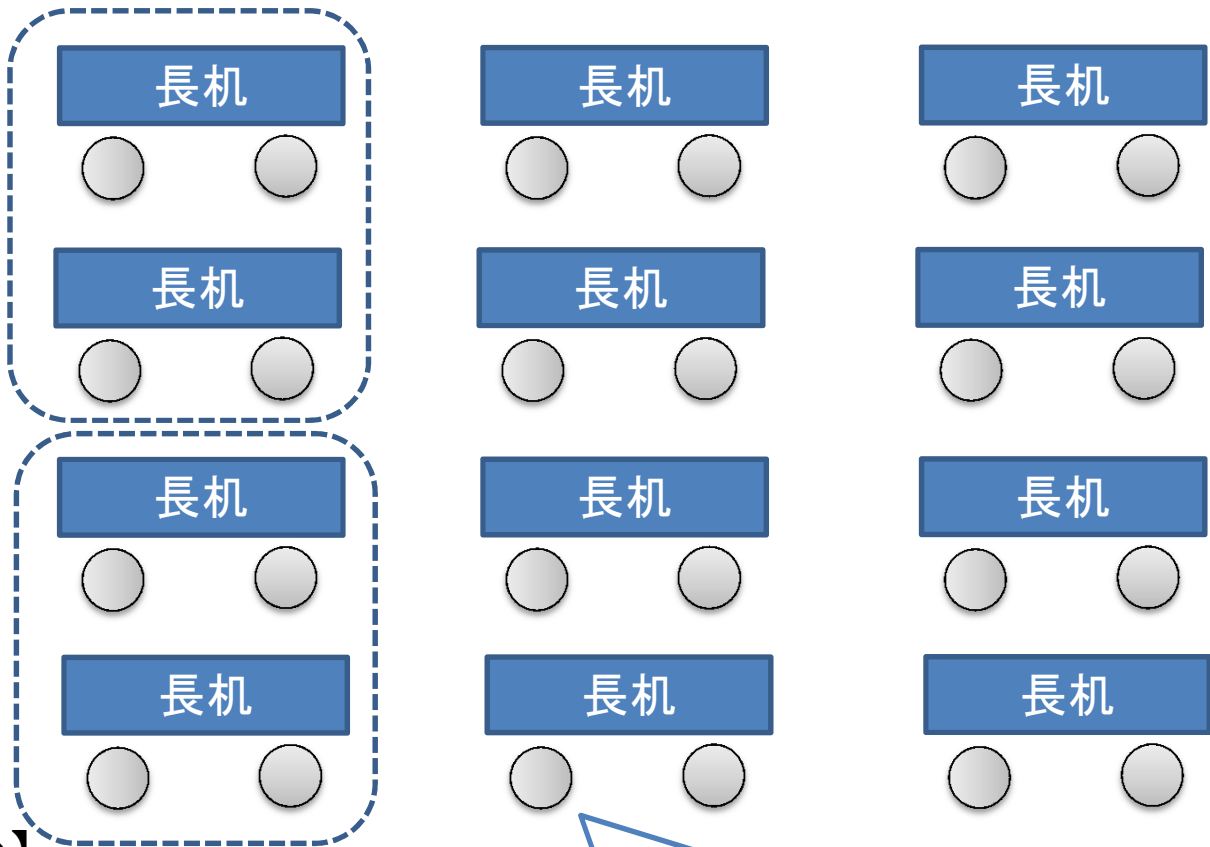
【前】

スクリーンもしくは白っぽい壁  
(最低2\*2M程度)

ホワイトボード

プロジェクタ機

講師用長机\*1



【後】

グループワーク時4名グループ

機材1台で2名プレイできますので長机で2名着席の配置(椅子は3人分でも構いません)グループワーク時は4名で実施(破線参考)

### 【必要設備】

- ・マイク ・ホワイトボード、ペン ・スクリーン(もしくは白壁) ・プロジェクタ(端子は15ピン希望⇒)
- ・着席場所の指示(シマごとの)特に決まっていなければ、自由着席で当日セミナー内で調整します。

### 【持ち物各自】

- ・筆記用具・電卓(あればでOK・30名分ぐらいは当方でお持ちします)



# 経営ゲームセミナー 会場レイアウトと準備のお願い

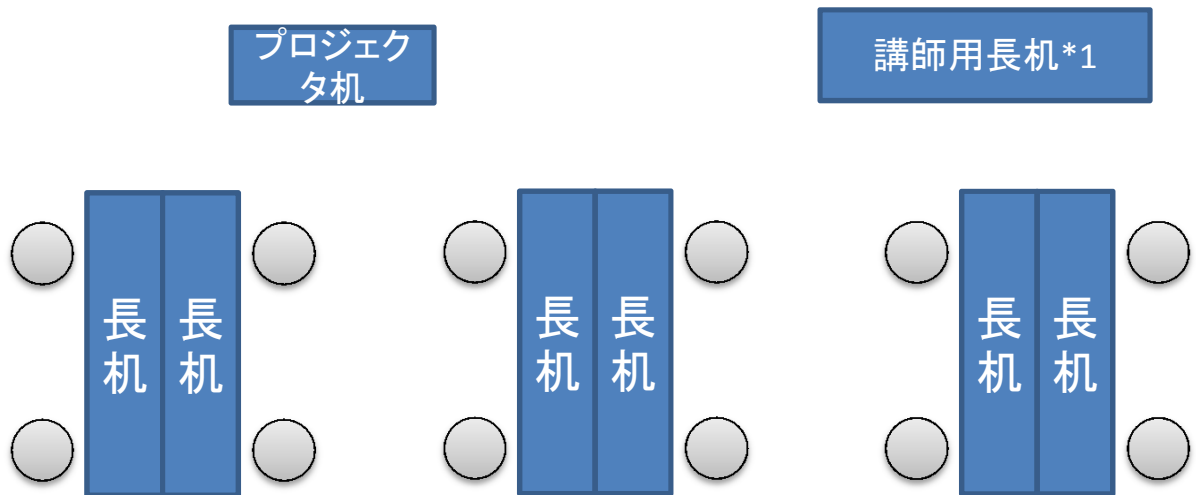
## 【中級・上級セミナー】トータルゲーム使用時

ご担当者各位:大変お手数をおかけいたしますが、以下のような配置・準備をお願いいたします。双申(株)嶋崎

【前】

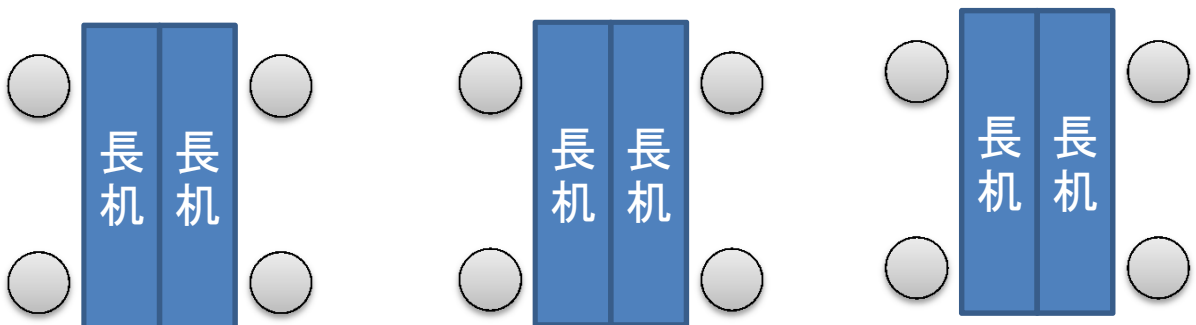
スクリーンもしくは白っぽい壁  
(最低2\*2M程度)

ホワイトボード



【基本レイアウト】180×45cm程度の長机を2本合わせ、シマを作る。  
・シマは4名座る。参加人数分のシマをいくつか作る。

【後】



シマの配置はお任せします。

### 【必要設備】

- ・マイク ・ホワイトボード、ペン ・スクリーン(もしくは白壁) ・プロジェクタ(端子は15ピン希望⇒)
- ・着席場所の指示(シマごとの)特に決まっていなければ、自由着席で当日セミナー内で調整します。

### 【持ち物各自】

- ・筆記用具・電卓(あればでOK・30名分ぐらいは当方でお持ちします)

